

Design by: Synthesis


SAX



Calorifer vopsit în culoarea Quartz 1 (cod. 1C)

Calorifer decorativ SAX

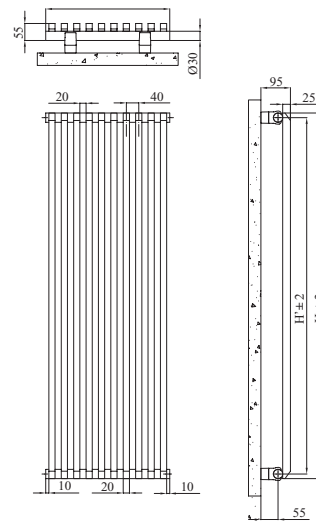
SAX răspunde tendinței moderne a profilului dreptunghiular al tuburilor, păstrând o linie zveltă a produsului. Modularitatea elementelor de încălzire contribuie la rezolvarea oricărei cerințe calorice. Înălțimile variază de la 500 mm la 2000 mm și de la 4 la 40 de elemente în număr par. **Sax** poate fi instalat atât vertical, cât și orizontal.



Detaliu calorifer vopsit în culoarea Quartz 1 (cod. 1C)

SAX

CALORIFERUL SAX POATE FI INSTALAT ATĂT VERTICAL CĂT ȘI ORIZONTAL



CARACTERISTICI TEHNICE: adâncimea 54 mm și colectorii secțiunea circulară cu diametrul de 30 mm; tuburi în tablă din oțel cu secțiunea dreptunghiulară 20x25 mm; filetarea extremității colectoarei 1/2" G dx; presiunea maximă admisă de 4 bar; temperatura maximă admisă de 95°C.

În fotografie: Calorifer Sax Verticală. Înălțime mm 1800, 10 elemente, culoare Quartz 1 (cod. 1C).

(*) GRAȚIE PRESTAȚIILOR RIDICATE ALE CORPURILOR ÎNCĂLZITOARE IRSAP SAX, SE CONSIDERĂ IDEAL PENTRU PROIECAREA LA JOASĂ TEMPERATURĂ UN Δt LA 30°C

DATE RELATIVE LA INSTALAREA VERTICALĂ

MOD.	Codul	Adâncime P mm	Înălțime H mm	Interaxa H' mm	Greutate Kg	Capacitate lit	Puterea Termică					Expon. n.
							Δt 60°C Watt	Δt 50°C Watt	Δt 40°C Watt	Δt 30°C Watt (*)	Δt 20°C Watt	
500	SX10500 yy 01	54	500	470	0,45	0,25	36,6	29,2	22,2	15,5	9,4	1,236
680	SX10680 yy 01	54	680	650	0,61	0,32	48,2	38,4	29,1	20,4	12,3	1,243
900	SX10900 yy 01	54	900	870	0,81	0,41	62,1	49,5	37,4	26,1	15,7	1,250
1500	SX11500 yy 01	54	1500	1470	1,34	0,65	100,4	79,7	60,1	41,8	25,0	1,265
1800	SX11800 yy 01	54	1800	1770	1,61	0,78	120,1	95,3	71,7	49,7	29,7	1,272
2000	SX12000 yy 01	54	2000	1970	1,79	0,86	133,3	105,8	79,7	55,3	33,0	1,270

01 = cod culoare Alb Standard - pentru un cod cu culoarea diferită vezi partea internă a copertii.

Randamentul este calculat în fază de certificare. Putere calculată cu Δt 60°C
Pentru Δt ≠ de 60°C utilizați formula: $Q=Q_n (\Delta t / 60)^n$

yy = număr elemente

Prețurile includ: dispozitive de prindere "Chela" pentru fixare pe perete dotate cu șuruburi și dibluri, robinet de aerisire 1/2" cromată, dop 1/2" cromat.

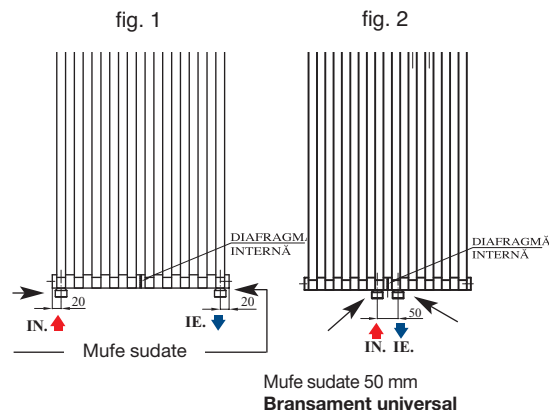
Lucrări particulare

Mufe sudate pe colectoarele inferioare (pentru Sax inst. Verticală) / laterale (pentru Sax inst. Orizontală) pot fi poziționate în același punct, la o distanță între axe specificată.

Acest tip de instalație prevede în mod obligatoriu introducerea diafragmei, care va asigura funcționarea corectă a produsului.

Distanța minimă între axe este egală cu 50 mm, (vezi fig. 1), iar cea maximă este legată de lungimea / înălțimea bateriei. Distanța maximă între axe poate fi de:

$H' = 40 \times (\text{nr. elemente} - 1)$ (vezi fig. 2).



Mufe sudate 50 mm
Brașament universal

